

POWIATOWE CENTRUM
POMOCY RODZINIE
59-700 BOLESŁAWIEC
pl. marsz. J. Piłsudskiego 2
NIP 612-15-52-492 REGON 230827081



**Powiatowe Centrum Pomocy
Rodzinie w Bolesławcu**

Ocena zasobów pomocy społecznej za 2020 rok

Autorzy:
Pracownicy Powiatowego Centrum Pomocy Rodzinie w Bolesławcu

Spis treści

1. Wprowadzenie.....	3
2. Dane o sytuacji demograficznej i społecznej	3
3. Dane o korzystających z pomocy i wsparcia	5
3.1. Dane o korzystających z pomocy i wsparcia.....	8
4. Zasoby instytucjonalne pomocy i wsparcia	14
5. Kadra jednostki organizacyjnej pomocy społecznej	22
5.1. Zatrudnienie pomocnicze w jednostce organizacyjnej pomocy społecznej	23
6. Środki finansowe na wydatki w pomocy społecznej i innych obszarach polityki społecznej w budżecie jednostki samorządu terytorialnego	23
7. Aktywność projektowo-konkursowa jednostki organizacyjnej pomocy społecznej.....	30
8. Współpraca z organizacjami pozarządowymi - zadania zlecone w obszarze pomocy i wsparcia.....	31
9. Wnioski końcowe	31

1. Wprowadzenie

Zgodnie z art. 16a ustawy z 12 marca 2004 r. o pomocy społecznej gmina i powiat oraz samorząd województwa zobowiązani są do sporządzenia corocznie oceny zasobów pomocy społecznej w oparciu o analizę lokalnej sytuacji społeczno-demograficznej, która w szczególności winna obejmować: infrastrukturę, kadre, organizacje pozarządowe, nakłady finansowe ponoszone na zadania pomocy społecznej oraz informacje o osobach i rodzinach korzystających z pomocy społecznej. Niniejsza analiza opisuje ww. sytuację w powiecie bolesławieckim. Jest to powiat ziemski, leżący w województwie dolnośląskim. Powiat bolesławiecki graniczy z powiatami: zgorzeleckim, lubańskim, lwóweckim, złotoryjskim, legnickim, polkowickim oraz żagańskim (województwo lubuskie). Siedzibą powiatu jest miasto Bolesławiec. Powierzchnia powiatu bolesławieckiego wynosi 1303,26 km² 6,53% powierzchni województwa, 0,42% powierzchni kraju. Gęstość zaludnienia w powiecie bolesławieckim wynosi 69 osób/km², w województwie dolnośląskim 145 osób/km², w kraju 122,6 osób/km². Poniżej prezentujemy szczegółowe dane dotyczące:

- sytuacji demograficznej,
- rynku pracy,
- infrastruktury społecznej,
- korzystających z pomocy i wsparcia,
- świadczeń pomocy społecznej,
- zasobach instytucjonalnych pomocy i wsparcia,
- kadry pomocy społecznej,
- środków finansowych na wydatki w pomocy społecznej,
- innych obszarów polityki społecznej w budżecie jednostki samorządu terytorialnego,
- liczby osób korzystających z pomocy i wsparcia w ramach interwencji kryzysowej i przeciwdziałaniu przemocy w rodzinie,
- współpracy z organizacjami pozarządowymi w obszarze pomocy i wsparcia powiatu bolesławieckiego.

2. Dane o sytuacji demograficznej i społecznej

Według stanu na 30 czerwca 2020, liczba ludności powiatu bolesławieckiego wyniosła 90 032 osób¹. Z czego 51,41% stanowiły kobiety, a 48,59% mężczyźni. Liczba ludności stanowi 3,11% ludności województwa, 0,23% ludności kraju². W latach 2019 - 2020 liczba ludności zmniejszyła się o 0,08%”. Według stanu na 31 grudnia 2020 r. stopa bezrobocia w powiecie wyniosła 5,5%, stopa bezrobocia dla województwa - 5,5%, a dla kraju - 6,2%. Liczba osób bezrobotnych zarejestrowanych w powiecie bolesławieckim wynosiła 1 885, w tym 54,59% stanowiły kobiety, 43,87% mężczyźni. Udział długotrwale bezrobotnych w stosunku do ogólnej liczby ludności wyniósł 0,79%. Powyższe dane dotyczące liczby osób bezrobotnych prezentowane są w formie graficznej w porównaniu z województwem oraz krajem.

¹ <https://bdl.stat.gov.pl/BDL/dane/teryt/tablica>

² ze względu na brak danych z GUS nie można przedstawić struktury ludności powiatu bolesławieckiego

Wykres prezentuje dane dotyczące osób bezrobotnych w powiecie bolesławieckim.

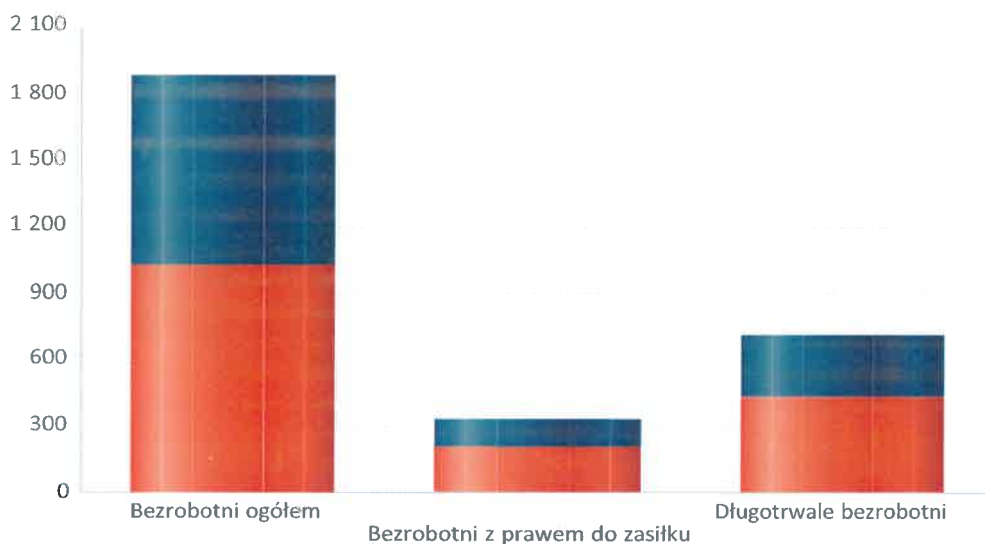


Tabela prezentuje liczbę osób bezrobotnych, liczbę bezrobotnych długotrwale oraz liczbę osób bezrobotnych z prawem do zasiłku, ogółem i w podziale na płeć. Wizualizacja prezentuje powiat na tle województwa, powiat na tle kraju.

Status	Powiat		Województwo		Polska	
	Kobiety	Mężczyźni	Kobiety	Mężczyźni	Kobiety	Mężczyźni
Osoby bezrobotne ogółem	1 029	856	36 693	32 131	560 303	484 007
Osoby bezrobotne z prawem do zasiłku	204	127	7 275	4 995	95 464	72 010
Osoby długotrwale bezrobotne	437	277	17 833	14 064	297 480	217 088

INFRASTRUKTURA SPOŁECZNA
(stan na 31.XII)

WYSZCZEGÓLNIENIE	Rok 2019		Rok oceny 2020	Prognoza* 2021
INFRASTRUKTURA SPOŁECZNA				
Liczba mieszkań komunalnych w zasobie gminy	1	X	X	X
Liczba wniosków złożonych na mieszkanie komunalne z zasobów gminy	2	X	X	X
w tym z wiersza 1: Liczba mieszkań socjalnych (lokali)	3	X	X	X
Liczba oczekujących na mieszkanie socjalne	4	X	X	X
Liczba wyroków eksmisyjnych bez wskazania lokalu socjalnego	5	X	X	X
Liczba klubów i innych miejsc spotkań dla seniorów	6	X	X	X
Liczba hospicjów	7	1	1	1
Liczba ośrodków dla cudzoziemców	8	0	0	0

* Wielkość prognozy nie dotyczy wartości przyrostu lub spadku. W przypadku braku możliwości oszacowania wielkości liczbowych dla prognozy należy wpisać liczby odpowiadające danym z kolumny "Rok oceny 2019". Niniejsza instrukcja dotyczy wypełniania wszystkich tabel OZPS.

3. Dane o korzystających z pomocy i wsparcia

Pomoc i wsparcie w powiecie bolesławieckim z pomocy społecznej w 2020 roku uzyskało 2 359 osób, co stanowiło 2,62% wszystkich mieszkańców powiatu. W roku oceny, w stosunku do 2019 roku, łączna liczba osób korzystających z pomocy i wsparcia zmniejszyła się o 256 osób. Natomiast liczba rodzin, którym przyznano świadczenie z pomocy społecznej zwiększyła się w stosunku do roku poprzedniego o 1 rodzinę. Poniżej prezentujemy w formie tabelarycznej szczegółowe dane dotyczące: liczby rodzin i osób w rodzinach korzystających z pomocy społecznej w podziale na wiek i płeć, wskaźnika deprivacji lokalnej, liczby

długotrwale korzystających z pomocy społecznej, w podziale na płeć i grupy wiekowe.
W wierszu 1 ujęte są wszystkie osoby korzystające z pomocy i wsparcia w Powiatowym Centrum Pomocy Rodzinie w Bolesławcu tj. :

- rodziny zastępcze korzystające z pomocy,
- dzieci w rodzinach zastępczych korzystające z pomocy i wsparcia, w tym pełnoletni wychowankowie pieczy,
- dzieci przebywające w instytucjonalnej pieczy zastępczej oraz w placówce typu rodzinnego,
- usamodzielniani wychowankowie pieczy zastępczej,
- wszystkie osoby niepełnosprawne, które złożyły wnioski na dofinansowanie ze środków Państwowego Funduszu Rehabilitacji Osób Niepełnosprawnych (PFRON) oraz w ramach pilotażowego programu – „Aktywny Samorząd”;
- uczestników programu korekcyjno-edukacyjnego dla osób stosujących przemoc w rodzinie,
- repatriantów i ich rodziny,
- osoby korzystające z pomocy i wsparcia w ramach interwencji kryzysowej i przeciwdziałaniu przemocy w rodzinie.

W wierszu 2 ujęte są osoby, którym decyzją administracyjną przyznano świadczenia wyłącznie na podstawie ustawy o pomocy społecznej (pełnoletni wychowankowie Młodzieżowych Ośrodków Wychowawczych oraz Młodzieżowych Ośrodków Socjoterapii).

DANE O KORZYSTAJĄCYCH Z POMOCY I WSPARCIA (w całym okresie sprawozdawczym)

WYSZCZEGÓLNIENIE		Rok 2019	Rok oceny 2020	Prognoza 2021
OSOBY I RODZINY, KTÓRYM UDZIELONO POMOCY I WSPARCIA				
Liczba osób	1	2 615	2 359	2 359
OSOBY I RODZINY, KTÓRYM PRZYZNANO ŚWIADCZENIE				
Liczba osób	2	0	1	1
W tym: osoby długotrwale korzystające	3	0	0	0
Wiek 0-17	4	0	0	0
Wiek produkcyjny *	5	0	1	1

WYSZCZEGÓLNIENIE		Rok 2019	Rok oceny 2020	Prognoza 2021
Wiek poprodukcyjny **	6	0	0	0
Liczba rodzin	7	0	1	1
Liczba osób w rodzinach	8	0	1	1
w tym: KOBIETY (z wierszy 2-6)				
Ogółem	9	0	0	0
W tym: osoby długotrwale korzystające	10	0	0	0
Wiek 0-17	11	0	0	0
Wiek 18-59	12	0	0	0
Wiek 60 lat i więcej	13	0	0	0
OSOBY I RODZINY, Z KTÓRYMI PRZEPROWADZONO WYWIAD ŚRODOWISKOWY				
Liczba osób ogółem	14	0	1	1
Liczba rodzin	15	0	1	1
Liczba osób w rodzinach	16	0	1	1
KONTRAKT SOCJALNY				
Liczba zawartych kontraktów socjalnych - ogółem	17	0	0	0

WYSZCZEGÓLNIENIE		Rok 2019	Rok oceny 2020	Prognoza 2021
Liczba osób objętych kontraktem socjalnym - ogółem	18	0	0	0

* wiek produkcyjny: kobiety w wieku 18-59 lat, mężczyźni 18-64 lat

** wiek poprodukcyjny: kobiety w wieku 60 i więcej, mężczyźni 65 i więcej

3.1. Dane o korzystających z pomocy i wsparcia

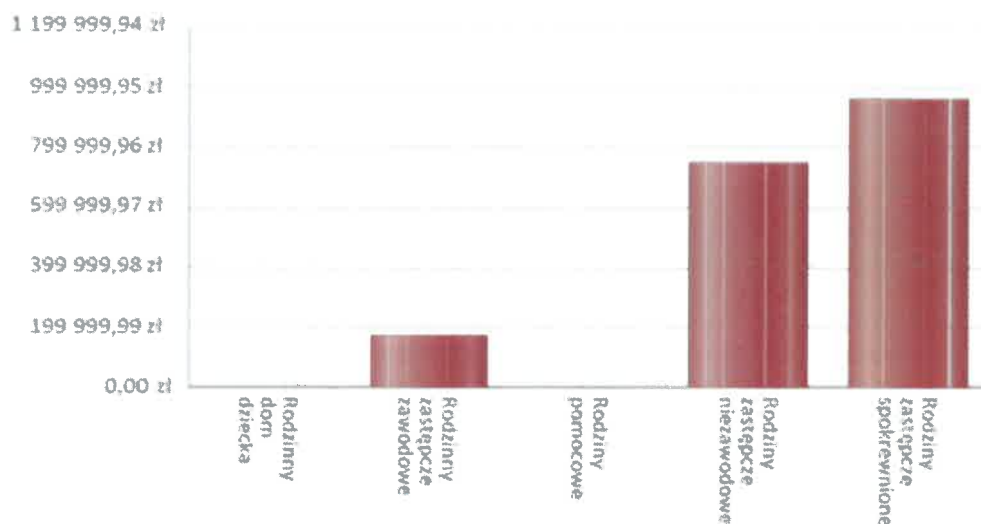
POWIAT - ZADANIA PCPR ORAZ MOPR

W 2020 roku w 150 rodzinach zastępczych na terenie powiatu bolesławieckiego umieszczonych było 216 wychowanków (dzieci do 18 roku życia i pełnoletni wychowankowie tych rodzin). Na terenie powiatu 64 usamodzielnianych wychowanków pieczy zastępczej objętych zostało wsparciem finansowym. W powiecie funkcjonowało 7 koordynatorów pieczy, którzy swoim wsparciem obejmowali 150 rodzin zastępczych

Kwoty świadczeń ze względu na typ rodziny, w której umieszczono dziecko w 2020 roku.

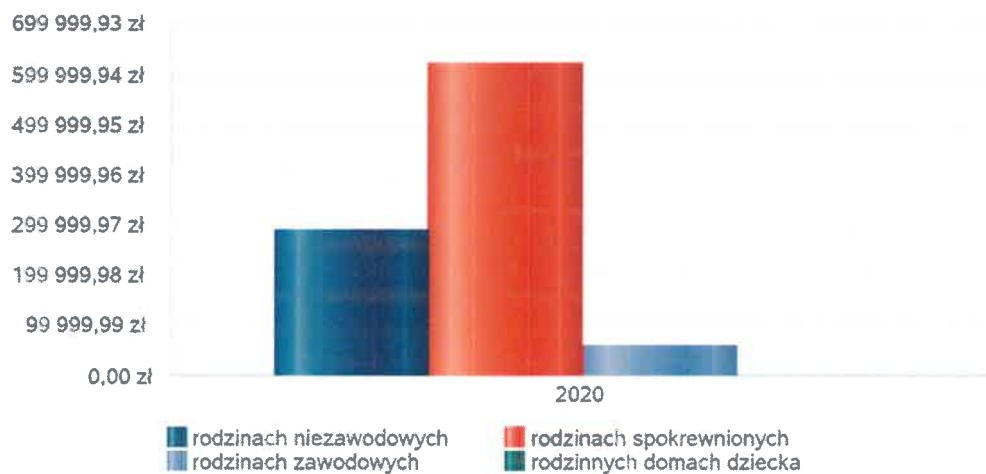
Rodzaj świadczenia	Rodzinny dom dziecka	Rodzinny zastępcze zawodowe	Rodziny pomocowe	Rodziny zastępcze niezawodowe	Rodziny zastępcze spokrewnione
Wydatki na świadczenia dla rodzin zastępczych lub osób prowadzących rodzinny dom dziecka	0,00 zł	170 580,00 zł	0,00 zł	750 017,00 zł	955 223,00 zł

Kwoty świadczeń – wykres



Forma pieczy w	Wydatki narastająco od początku roku
rodzinach spokrewnionych	621 071,00 zł
rodzinach niezawodowych	288 713,00 zł
rodzinach zawodowych	61 475,00 zł
rodzinnych domach dziecka	0,00 zł

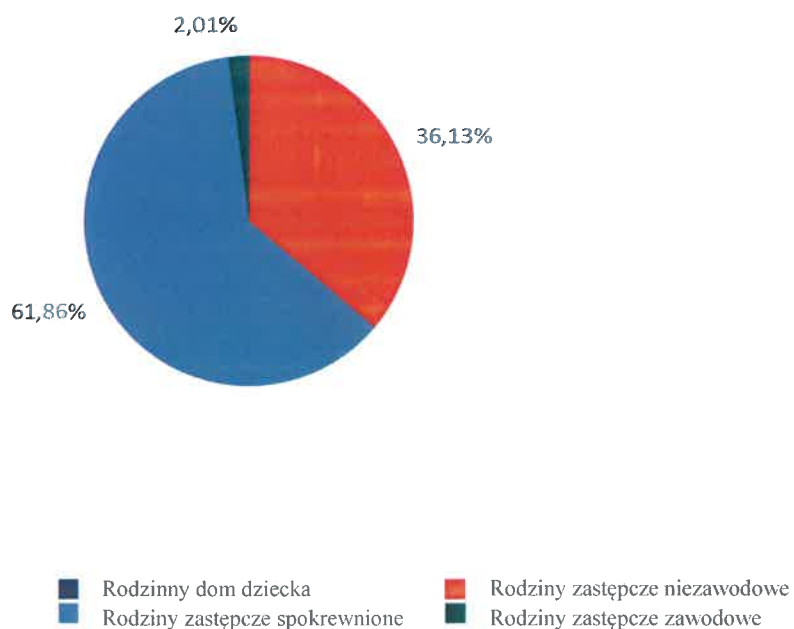
Kwoty świadczeń dodatku wychowawczego w różnych typach pieczy zastępczej w 2020 roku.



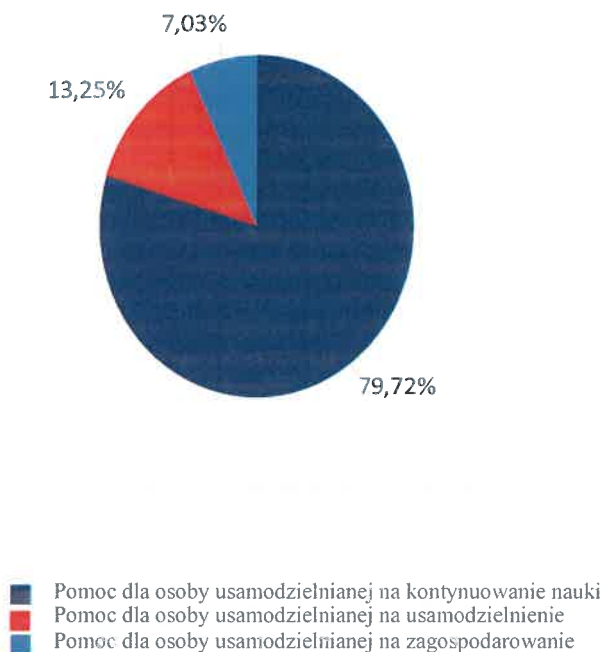
Kwota w złotych ogółem świadczeń na usamodzielnienia w rozbiciu na pełnoletnie osoby opuszczające rodziny zastępcze, pełnoletnie osoby opuszczające placówki opiekuńczo-wychowawcze w 2 020 roku.

Rodzaj usamodzielnienia	Rodzinn y dom dziecka	Rodziny zastępcze niezawodowe	Rodziny zastępcze spokrewnione	Rodziny zastępcze zawodowe
Pomoc dla osoby usamodzielnianej na kontynuowanie nauki	0,00 zł	46 674,00 zł	75 424,00 zł	3 156,00 zł
Pomoc dla osoby usamodzielnianej na usamodzielnienie	0,00 zł	6 939,00 zł	13 880,00 zł	0,00 zł
Pomoc dla osoby usamodzielnianej na zagospodarowanie	0,00 zł	3 154,00 zł	7 885,00 zł	0,00 zł

Procentowy udział wydatków wg rodzaju placówki



Procentowy udział wydatków wg rodzaju usamodzielnienia



Poniżej przedstawione są dane dotyczące indywidualnych programów pomocy realizowanych przez Powiatowe Centrum Pomocy Rodzinie w Bolesławcu z zakresu polityki społecznej.

POWIAT - ZADANIA PCPR ORAZ MOPR (w całym okresie sprawozdawczym)

WYSZCZEGÓLNIENIE	Rok 2019	Rok oceny 2020	Prognoza 2021
INDYWIDUALNE PROGRAMY POMOCY			
PROGRAM ODDZIAŁYWAŃ KOREKCYJNO-EDUKACYJNYCH DLA OSÓB STOSUJĄCYCH PRZEMOC W RODZINIE			
Liczba osób korzystających z usług	1	6	5
USAMODZIELNIENIE			
PEŁNOLETNIE OSOBY OPUSZCZAJĄCE INSTYTUCJE O KTÓRYCH MOWA W ART. 88 UST.1 USTAWY O POMOCY SPOŁECZNEJ			
Liczba osób	2	0	1

WYSZCZEGÓLNIENIE		Rok 2019	Rok oceny 2020	Prognoza 2021
Kwota świadczeń w złotych	3	0	2 116	6 347
W TYM: (od poz. 4 do poz. 9)				
POMOC PIENIĘŻNA NA USAMODZIELNIENIE				
Liczba osób	4	0	0	0
Kwota świadczeń w złotych	5	0	0	0
POMOC PIENIĘŻNA NA KONTYNUOWANIE NAUKI				
Liczba osób	6	0	1	1
Kwota świadczeń w złotych	7	0	2 116	6347
POMOC PIENIĘŻNA NA ZAGOSPODAROWANIE				
Liczba osób	8	0	0	0
Kwota świadczeń w złotych	9	0	0	0
REHABILITACJA ZAWODOWA I SPOŁECZNA OSÓB NIEPEŁNOSPRAWNYCH				
Ogólna kwota dofinansowania (PFRON, środki własne powiatu)	10	1 594 529	1 900 537	2 210 704
POMOC NA LIKWIDACJĘ BARIER ARCHITEKTONICZNYCH, TECHNICZNYCH I W KOMUNIKOWANIU SIĘ				
Liczba osób, które uzyskały dofinansowanie	11	0	24	27

WYSZCZEGÓLNIENIE		Rok 2019	Rok oceny 2020	Prognoza 2021
Wartość dofinansowania w złotych	12	0	131 221	200 000
TURNUSY REHABILITACYJNE				
Liczba osób, które uzyskały pomoc	13	58	0	55
Wartość dofinansowania w złotych	14	65 952	0	120 000
ZAOPATRZENIE W PRZEDMIOTY ORTOPEDYCZNE, ŚRODKI POMOCNICZE I SPRZĘT REHABILITACYJNY				
Liczba osób, które uzyskały pomoc	15	669	740	740
Wartość dofinansowania w złotych	16	676 838	796 843	928 407
PROGRAM "AKTYWNY SAMORZĄD"				
Liczba świadczeń	17	72	165	70
Wartość dofinansowania w złotych	18	319 719	434 957	320 000
DOFINANSOWANIE SPORTU, KULTURY, REKREACJI I TURYSTYKI				
Liczba dofinansowanych imprez	19	1	1	1
Liczba niepełnosprawnych uczestników	20	500	642	0
Wartość dofinansowania ogółem w złotych	21	19 727	25 380	0

WYSZCZEGÓLNIENIE		Rok 2019	Rok oceny 2020	Prognoza 2021
DOFINANSOWANIE USŁUG TŁUMACZA JĘZYKA MIGOWEGO LUB TŁUMACZA - PRZEWODNIKA				
Wartość dofinansowania w złotych	22	0	0	0

4. Zasoby instytucjonalne pomocy i wsparcia

Pomoc społeczna to nie tylko wsparcie finansowe osób i rodzin potrzebujących pomocy, ale także pomoc instytucjonalna. W powiecie bolesławieckim prowadzą działalność następujące instytucje pomocy społecznej, finansowane z budżetu powiatu:

- placówka opiekuńczo-wychowawcza typu socjalizacyjnego tj. Dom Dziecka p.w. Św. Józefa prowadzony przez zgromadzenie Sióstr Elżbietanek,
- placówka opiekuńczo-wychowawcza typu rodzinnego tj. Dom Dziecka p.w. Św. Elżbiety prowadzony przez zgromadzenie Sióstr Elżbietanek,
- Warsztat Terapii Zajęciowej,
- Ośrodek Interwencji Kryzysowej (utworzony w strukturach PCPR),
- Mieszkanie Chronione.

ZASOBY INSTYTUCJONALNE POMOCY I WSPARCIA

WYSZCZEGÓLNIENIE		Rok 2019	Rok oceny 2020	Prognoza 2021
OŚRODKI WSPARCIA - OGÓŁEM				
Liczba miejsc w placówkach ogółem	1	0	0	0
Liczba osób korzystających	2	0	0	0
Liczba osób oczekujących (wg stanu na 31 grudnia danego roku)	3	0	0	0

WYSZCZEGÓLNIENIE		Rok 2019	Rok oceny 2020	Prognoza 2021
Liczba decyzji odmownych (wg stanu na 31 grudnia danego roku)	4	0	0	0
Kadra placówek - liczba osób zatrudnionych ogółem (wg stanu na 31 grudnia danego roku)	5	0	0	0
Roczny koszt prowadzenia i utrzymania placówek (w złotych)	6	0	0	0
W TYM (z wierszy 1-6):				
ŚRODOWISKOWE DOMY SAMOPOMOCY				
Liczba miejsc w placówkach ogółem	7	0	0	0
Liczba osób korzystających	8	0	0	0
Liczba osób umieszczonych	9	0	0	0
Liczba osób oczekujących (wg stanu na 31 grudnia danego roku)	10	0	0	0
Kadra placówek - liczba osób zatrudnionych ogółem (wg stanu na 31 grudnia danego roku)	11	0	0	0
Roczny koszt prowadzenia i utrzymania placówek (w złotych)	12	0	0	0

WYSZCZEGÓLNIENIE		Rok 2019	Rok oceny 2020	Prognoza 2021
DZIEENNE DOMY POMOCY				
Liczba miejsc w placówkach ogółem	13	0	0	0
Liczba osób korzystających	14	0	0	0
Liczba osób oczekujących (wg stanu na 31 grudnia danego roku)	15	0	0	0
Kadra placówek - liczba osób zatrudnionych ogółem (wg stanu na 31 grudnia danego roku)	16	0	0	0
Roczny koszt prowadzenia i utrzymania placówek (w złotych)	17	0	0	0
KLUBY SAMOPOMOCY				
Liczba miejsc w placówkach ogółem	18	0	0	0
Liczba osób korzystających	19	0	0	0
Liczba osób oczekujących (wg stanu na 31 grudnia danego roku)	20	0	0	0
Kadra placówek - liczba osób zatrudnionych ogółem (wg stanu na 31 grudnia danego roku)	21	0	0	0
Roczny koszt prowadzenia i utrzymania placówek (w	22	0	0	0

WYSZCZEGÓLNIENIE		Rok 2019	Rok oceny 2020	Prognoza 2021
złotych)				
NOCLEGOWNIE, SCHRONISKA DLA OSÓB BEZDOMNYCH I SCHRONISKA DLA OSÓB BEZDOMNYCH Z USŁUGAMI OPIEKUŃCZYMI				
Liczba miejsc w placówkach ogółem	23	0	0	0
Liczba osób korzystających	24	0	0	0
Liczba osób skierowanych w wyniku eksmisji	25	0	0	0
Kadra placówek - liczba osób zatrudnionych ogółem (wg stanu na 31 grudnia danego roku)	26	0	0	0
Roczny koszt prowadzenia i utrzymania placówek (w złotych)	27	0	0	0
OGRZEWALNIE				
Liczba miejsc w placówkach ogółem	28	0	0	0
Liczba osób korzystających	29	0	0	0
Kadra placówek - liczba osób zatrudnionych ogółem (wg stanu na 31 grudnia danego roku)	30	0	0	0
Roczny koszt prowadzenia i utrzymania placówek (w	31	0	0	0

WYSZCZEGÓLNIENIE	Rok 2019	Rok oceny 2020	Prognoza 2021
złotych)			

ZASOBY INSTYTUCJONALNE POMOCY i WSPARCIA (c.d.)

WYSZCZEGÓLNIENIE	Rok 2019	Rok oceny 2020	Prognoza 2021
DOMY POMOCY SPOŁECZNEJ			
Liczba miejsc w placówkach ogółem	1	0	0
Liczba osób korzystających	2	0	0
Liczba osób umieszczonych	3	0	0
Liczba osób oczekujących (wg stanu na 31 grudnia danego roku)	4	0	0
Liczba decyzji odmownych (wg stanu na 31 grudnia danego roku)	5	0	0
Kadra placówek - liczba osób zatrudnionych ogółem (wg stanu na 31 grudnia danego roku)	6	0	0
Roczny koszt prowadzenia i utrzymania placówek (w złotych)	7	0	0
MIESZKANIA CHRONIONE OGÓŁEM			
Liczba miejsc w placówkach ogółem	8	6	6

WYSZCZEGÓLNIENIE		Rok 2019	Rok oceny 2020	Prognoza 2021
Liczba osób korzystających	9	3	11	11
Liczba osób umieszczonych	10	0	0	0
Liczba osób oczekujących (wg stanu na 31 grudnia danego roku)	11	0	0	0
Kadra placówek - liczba osób zatrudnionych ogółem (wg stanu na 31 grudnia danego roku)	12	0	0	0
Roczny koszt prowadzenia i utrzymania placówek (w złotych)	13	0	0	0
OŚRODKI INTERWENCJI KRYZYSOWEJ OGÓŁEM				
Liczba miejsc w placówkach ogółem	14	6	6	6
Liczba osób korzystających	15	182	63	63
PLACÓWKI SPECJALISTYCZNEGO PORADNICTWA				
Liczba osób korzystających	16	0	0	0
Kadra placówek - liczba osób zatrudnionych ogółem (wg stanu na 31 grudnia danego roku)	17	0	0	0
Roczny koszt prowadzenia i utrzymania placówek (w	18	0	0	0

WYSZCZEGÓLNIENIE		Rok 2019	Rok oceny 2020	Prognoza 2021
złotych)				
PLACÓWKI WSPARCIA DZIENNEGO OGÓŁEM				
Liczba miejsc w placówkach ogółem	19	0	0	0
Liczba osób korzystających	20	0	0	0
Kadra placówek - liczba osób zatrudnionych ogółem (wg stanu na 31 grudnia danego roku)	21	0	0	0
Roczny koszt prowadzenia i utrzymania placówek (w złotych)	22	0	0	0
PLACÓWKI OPIEKUŃCZO-WYCHOWAWCZE OGÓŁEM				
Liczba miejsc w placówkach ogółem	23	22	22	22
Liczba osób korzystających	24	37	37	37
Kadra placówek - liczba osób zatrudnionych ogółem (wg stanu na 31 grudnia danego roku)	25	17	14	14
Roczny koszt prowadzenia i utrzymania placówek (w złotych)	26	836 206	958 200	972 530

WYSZCZEGÓLNIENIE		Rok 2019	Rok oceny 2020	Prognoza 2021
W tym: PLACÓWKI TYPU RODZINNEGO				
Liczba miejsc w placówkach ogółem	27	8	8	8
Liczba osób korzystających	28	19	16	16
Kadra placówek - liczba osób zatrudnionych ogółem (wg stanu na 31 grudnia danego roku)	29	7	5	5
Roczny koszt prowadzenia i utrzymania placówek (w złotych)	30	314 694	335 000,00 zł	344 000
CENTRUM INTEGRACJI SPOŁECZNEJ				
Liczba uczestników zajęć	31	0	0	0
KLUB INTEGRACJI SPOŁECZNEJ				
Liczba uczestników zajęć	32	X	X	X
WARSZTAT TERAPII ZAJĘCIOWEJ				
Liczba uczestników zajęć	33	35	35	35
Kadra placówek - liczba osób zatrudnionych ogółem (wg stanu na 31 grudnia danego roku)	34	11	11	11

WYSZCZEGÓLNIENIE		Rok 2019	Rok oceny 2020	Prognoza 2021
Roczny koszt prowadzenia i utrzymania placówek (w złotych)	35	703 734	929 140,00	843 734
ZAKŁAD AKTYWNOŚCI ZAWODOWEJ				
Liczba uczestników zajęć	36	0	0	0

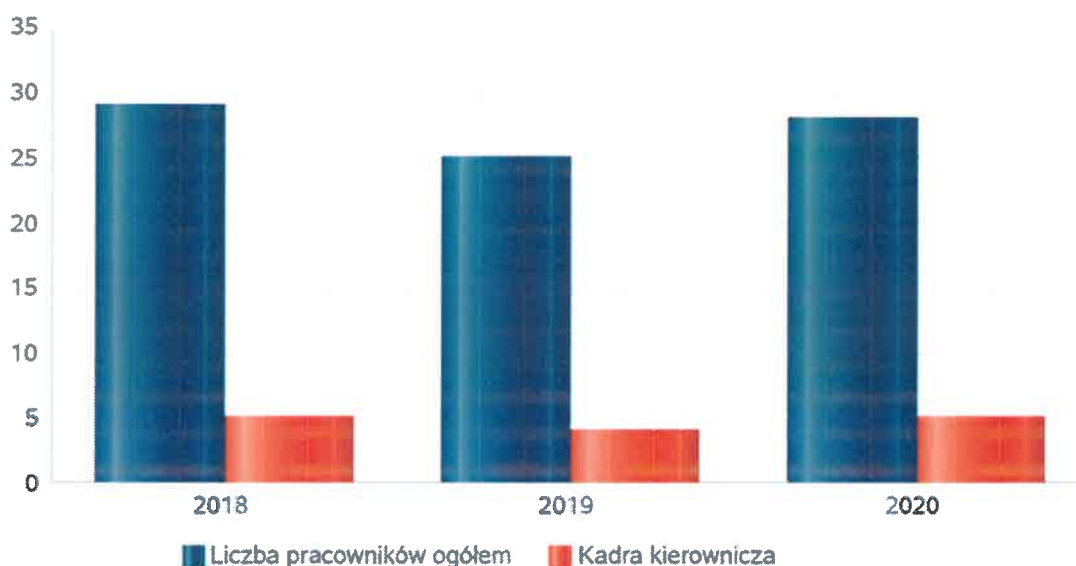
5. Kadra jednostki organizacyjnej pomocy społecznej

W roku oceny, kadra powiatowego centrum pomocy rodzinie liczyła 22 osoby w tym: kadra kierownicza 5 osób, pracownicy socjalni 5 osób, pozostali pracownicy 12 osób. Spośród zatrudnionych w powiatowym centrum pomocy rodzinie pracowników 18 posiada wykształcenie wyższe, 4 wykształcenie średnie. Wśród pracowników 2 osoby posiadają specjalizację z organizacji pomocy społecznej. Poniżej prezentujemy w formie tabelarycznej i graficznej szczegółowe dane dotyczące liczby pracowników jednostki w tym: kadry kierowniczej oraz ogół zatrudnionych pracowników.

Kadra jednostek organizacyjnych pomocy społecznej - osoby zatrudnione.

Zatrudnieni	Liczba osób			
	2017	2018	2019	2020
Ogółem we wszystkich rodzajach placówek	20	24	22	22
Kierownicy, dyrektorzy, zastępcy	1	5	5	5

Wykres zatrudnienia



5.1. Zatrudnienie pomocnicze w jednostce organizacyjnej pomocy społecznej

W Powiatowym Centrum Pomocy Rodzinie w Bolesławcu w roku 2020 nie było pracowników zatrudnionych w ramach stażu kierowanych przez Powiatowy Urząd Pracy. Tut. Centrum nie zatrudniało pracowników w ramach zatrudnienia subsydiowanego oraz nie przyjęto żadnej osoby w ramach wolontariatu.

6. Środki finansowe na wydatki w pomocy społecznej i innych obszarach polityki społecznej w budżecie jednostki samorządu terytorialnego

W powiecie bolesławieckim środki finansowe wydatkowane na zadania z zakresu polityki społecznej w 2020 roku wyniosły **10 966 235 zł** i w porównaniu do 2019 roku wzrosły o kwotę o **329 473 zł**. W dziale 855 – Rodzina wydatkowano 7 545 943 zł. co stanowi 68,81 % ogólnych wydatków w zakresie polityki społecznej. W dziale 852 - Pomoc społeczna wydatkowano 920 688 zł. co stanowi 8,40% ogólnych wydatków w zakresie polityki społecznej. W dziale 853 – Pozostałe zadania w zakresie polityki społecznej wydatkowano 2 406 904 zł. co stanowi 21,95% ogólnych wydatków w zakresie polityki społecznej. W dziale 854 - Edukacja i opieka wychowawcza wydatkowano 92 700 zł. co stanowi 0,85%

ogólnych wydatków w zakresie polityki społecznej. Najwięcej środków wydano na następujące pozycje budżetowe:

855 -Rodzina - 7 545 943 zł,

853 Pozostałe zadania w zakresie polityki społecznej – 2 406 904 zł,

852 – pomoc społeczna – 920 688 zł.

ŚRODKI FINANSOWE NA WYDATKI W POMOCY SPOŁECZNEJ I INNYCH OBSZARACH POLITYKI SPOŁECZNEJ W BUDŻECIE JEDNOSTKI SAMORZĄDU TERYTORIALNEGO (zadania własne i zadania zlecone) w złotych

WYSZCZEGÓLNIENIE		Rok 2019	Rok oceny 2020	Prognoza 2021
OGÓŁEM				
OGÓŁEM (działy)	1	10 603 563	10 966 235	11 570 024
W tym: w budżecie OPS/PCPR	2	4 983 230	4 772 480	4 731 626
851 - OCHRONA ZDROWIA				
85153 - Przeciwdziałanie narkomanii	3	0	0	0
w tym: w budżecie OPS / PCPR	4	0	0	0
85154 - Przeciwdziałanie alkoholizmowi	5	0	0	0
w tym: w budżecie OPS / PCPR	6	0	0	0
852 - POMOC SPOŁECZNA				
85202 - Domy pomocy społecznej	7	0	0	0
w tym: w budżecie OPS / PCPR	8	0	0	0

WYSZCZEGÓLNIENIE		Rok 2019	Rok oceny 2020	Prognoza 2021
85203 - Ośrodki Wsparcia	9	0	0	0
w tym: w budżecie OPS / PCPR	10	0	0	0
85205 - Przeciwdziałanie przemocy w rodzinie	11	10 450	9250	9 300
w tym: w budżecie OPS / PCPR	12	5 650	4 548	4 548
85213 - Składki na ubezpieczenie zdrowotne opłacane za osoby pobierające niektóre świadczenia z pomocy społecznej oraz za osoby uczestniczące w zajęciach centrum integracji społecznej	13	X	0	0
w tym: w budżecie OPS / PCPR	14	X	0	0
85214 - Zasiłki okresowe, celowe i pomoc w naturze oraz składki na ubezpieczenia emerytalne i rentowe	15	0	0	0
w tym: w budżecie OPS / PCPR	16	0	0	0
85215 - Dodatki mieszkaniowe	17	0	0	0
w tym: w budżecie OPS / PCPR	18	0	0	0
85216 - Zasiłki stałe	19	0	0	0

WYSZCZEGÓLNIENIE		Rok 2019	Rok oceny 2020	Prognoza 2021
w tym: w budżecie OPS / PCPR	20	0	0	0
85218 - Powiatowe Centrum Pomocy Rodzinie	21	750 404	858 380	928 064
w tym: w budżecie OPS/PCPR	22	750 404	858 380	928 064
85219 - Ośrodek Pomocy Społecznej	23	X	X	X
w tym: w budżecie OPS/PCPR	24	X	X	X
85220 - Specjalistyczne poradnictwo, mieszkania chronione i ośrodki interwencji kryzysowej	25	0	0	0
w tym: w budżecie OPS / PCPR	26	0	0	0
85228 - Usługi opiekuńcze i specjalistyczne usługi opiekuńcze	27	0	0	0
w tym: w budżecie OPS / PCPR	28	0	0	0
85230 - Pomoc w zakresie dożywiania	29	0	0	0
w tym: w budżecie OPS / PCPR	30	0	0	0
85231 - Pomoc dla cudzoziemców	31	0	0	0
w tym: w budżecie OPS / PCPR	32	0	0	0

WYSZCZEGÓLNIENIE		Rok 2019	Rok oceny 2020	Prognoza 2021
W tym (z wiersza 31): Wydatki na pomoc dla cudzoziemców w celu integracji ze środowiskiem (cudzoziemcy, którzy uzyskali status uchodźcy lub ochronę uzupełniającą)	33	0	0	0
w tym: w budżecie OPS / PCPR	34	0	0	0
85232 - Centra Integracji Społecznej	35	0	0	0
w tym: w budżecie OPS / PCPR	36	0	0	0
85278 - Usuwanie skutków klęsk żywiołowych	37	0	0	0
w tym: w budżecie OPS / PCPR	38	0	0	0
85295 - Pozostała działalność	39	822 219	53 058	62 608
w tym: w budżecie OPS / PCPR	40	822 219	18 108	10 108
853 - POZOSTAŁE ZADANIA W ZAKRESIE POLITYKI SPOŁECZNEJ				
85311 - Rehabilitacja zawodowa i społeczna osób niepełnosprawnych	41	70 374	92 914	84 374
w tym: w budżecie OPS / PCPR	42	0	0	0
85321 - Zespoły orzekania o	43	376 282	376 458	376 458

WYSZCZEGÓLNIENIE		Rok 2019	Rok oceny 2020	Prognoza 2021
niepełnosprawności				
w tym: w budżecie dyspozycji OPS / PCPR	44	0	0	0
85324 - Państwowy Fundusz Rehabilitacji Osób Niepełnosprawnych	45	1 594 529	1 900 537	2 210 704
w tym: w budżecie OPS / PCPR	46	31 152	36 178	31 152
85395 - Pozostała działalność w zakresie polityki społecznej	47	14 917	36 995	36 995
w tym: w budżecie OPS / PCPR	48	14917	36 995	36 995
854 - EDUKACYJNA OPIEKA WYCHOWAWCZA				
85415 - Pomoc materialna dla uczniów o charakterze socjalnym	49	0	0	0
w tym: w budżecie OPS / PCPR	50	0	0	0
85416 - Pomoc materialna dla uczniów o charakterze motywacyjnym	51	105 900	92 700	100 000
w tym: w budżecie OPS / PCPR	52	0	0	0
855 - RODZINA				
85501 - Świadczenie wychowawcze	53	0	0	0

WYSZCZEGÓLNIENIE		Rok 2019	Rok oceny 2020	Prognoza 2021
w tym: w budżecie OPS / PCPR	54	0	0	0
85502 - Świadczenia rodzinne, świadczenie z funduszu alimentacyjnego oraz składki na ubezpieczenia emerytalne i rentowe z ubezpieczenia społecznego	55	0	0	0
w tym: w budżecie OPS / PCPR	56	0	0	0
85504 - Wspieranie rodziny	57	44 949	227 636	50 000
w tym: w budżecie OPS / PCPR	58	44 949	227 636	50 000
85505 - Tworzenie i funkcjonowanie żłobków	59	0	0	0
w tym: w budżecie OPS / PCPR	60	0	0	0
85506 - Tworzenie i funkcjonowanie klubów dziecięcych	61	0	0	0
w tym: w budżecie OPS / PCPR	62	0	0	0
85507 - Dzienni opiekunowie	63	0	0	0
w tym: w budżecie OPS / PCPR	64	0	0	0
85508 - Rodziny zastępcze	65	3 748 743	4 125 464	4 301 173
w tym: w budżecie OPS / PCPR	66	3 171 139	3 425 612	3 486 324

WYSZCZEGÓLNIENIE		Rok 2019	Rok oceny 2020	Prognoza 2021
85510 - Działalność placówek opiekuńczo-wychowawczych	67	3 135 169	3 192 843	3 410 348
w tym: w budżecie OPS / PCPR	68	142 800	165 023	176 435
85513 - Składki na ubezpieczenie zdrowotne opłacane za osoby pobierające niektóre świadczenia rodzinne, zgodnie z przepisami ustawy o świadczeniach rodzinnych oraz za osoby pobierające zasiłki dla opiekunów, zgodnie z przepisami ustawy z dnia 4 kwietnia 2014 r. o ustaleniu i wypłacie zasiłków dla opiekunów	69	X	0	0
w tym: w budżecie OPS / PCPR	70	X	0	0
85514 - Składki na ubezpieczenie zdrowotne opłacane za osoby przebywające na urlopie wychowawczym, za osoby zatrudnione jako nianie oraz za osoby sprawujące osobistą opiekę nad dzieckiem	71	X	0	0
w tym: w budżecie OPS / PCPR	72	X	0	0

7. Aktywność projektowo-konkursowa jednostki organizacyjnej pomocy społecznej

Aktywność projektowo-konkursowa jednostki organizacyjnej pomocy społecznej polega na realizacji projektów finansowanych z Europejskiego Funduszu Społecznego, udziału w konkursach ogłaszanych przez Ministerstwo Rodziny Pracy i Polityki Społecznej oraz na realizacji programów ostonowych.

W roku oceny powiat bolesławiecki z zakresu pomocy społecznej uczestniczył w projekcie z EFS, pn. "Wsparcie dzieci umieszczonych w pieczy zastępczej w okresie epidemii COVID-19". Głównym celem projektu było zapobieganie i ograniczenie negatywnych skutków wystąpienia COVID-19 w obszarze pieczy zastępczej, poprzez wsparcie dzieci przebywających w pieczy zastępczej, rodziców zastępczych, wychowawców placówek opiekuńczo-wychowawczych, szczególnie w zakresie edukacji zdalnej. Powiat Bolesławiecki w ramach powyższego projektu wydatkował kwotę 179 605,74 zł. Łącznie objęto wsparciem **411 osób**, tj. rodziny zastępcze i ich wychowanków, wychowanków i kadrę placówek.

Ponadto zgodnie z zapisami umowy o dofinansowanie projektu " Centrum Wsparcia Rodziny w Powiecie Bolesławieckim" , realizowanego w latach 2017-2019 powiat bolesławiecki w ramach trwałości projektu realizował zadania z zakresu pomocy społecznej w formie: poradnictwa specjalistycznego w oparciu o punkt konsultacyjny, schronienia w oparciu o mieszkania treningowe dla osób w kryzysie, usług asystenta dla osoby niepełnosprawnej, wypożyczalni sprzętu pielęgnacyjnego i rehabilitacyjnego. Na realizację ww. zadania wydatkowano kwotę 53 058 zł.

8. Współpraca z organizacjami pozarządowymi - zadania zlecone w obszarze pomocy i wsparcia

Zadaniem własnym powiatu jest zapewnienie dzieciom pieczy zastępczej w rodzinach zastępczych, rodzinnych domach dziecka oraz placówkach opiekuńczo-wychowawczych. Na terenie powiatu bolesławieckiego w 2020 roku funkcjonowały dwie placówki opiekuńczo-wychowawcze:

- 1) placówka opiekuńczo-wychowawcza typu socjalizacyjnego, tj. **Dom Dziecka p.w. Św. Józefa w Bolesławcu przy ul. Kubika 4**, zgodnie z Umową NR ORG. 327/2016 z dnia **30 grudnia 2016 r.** zawartą pomiędzy Powiatem Bolesławieckim a Zgromadzeniem Sióstr Św. Elżbiety Prowincja Wrocławska,
- 2) placówka opiekuńczo-wychowawcza **typu rodzinnego**, tj. **Dom Dziecka p.w. Św. Elżbiety w Bolesławcu przy ul. Kubika 4 a**, zgodnie z Umową Nr ORG. 22/2019 z dnia 11.01.2019 r.

9. Wnioski końcowe

Ocena zasobów pomocy społecznej dla powiatu bolesławieckiego za 2020 rok została przygotowana na podstawie danych zebranych przez Powiatowe Centrum Pomocy Rodzinie za pośrednictwem systemu Centralnej Aplikacji Statystycznej MRPiPS. Dane z Oceny umożliwiają analizowanie i monitorowanie występowania problemów społecznych oraz planowanie działań aktywizujących jednostki samorządu terytorialnego w obszarze usług społecznych. Zawarte w niej informacje są materiałem poglądowym mającym ułatwić władzom powiatu podejmowanie decyzji związanych z planowaniem budżetu w zakresie

polityki społecznej w kolejnym roku i stały się podstawą do sformułowania poniższych wniosków i rekomendacji.

Do najważniejszych potrzeb wynikających z analizy zasobów pomocy społecznej powiatu bolesławieckiego należą:

- Rozwój rodzinnych form pieczy zastępczej dla dzieci pozbawionych opieki poprzez tworzenie rodzin zastępczych niezawodowych i zawodowych.
- Promowanie rodzicielstwa zastępczego na terenie Powiatu Bolesławieckiego w celu pozyskania kandydatów na rodziny zastępcze oraz promocja idei rodzicielstwa zastępczego wśród mieszkańców powiatu.
- Organizowanie grup wsparcia dla osób sprawujących rodzinną pieczę zastępczą oraz usamodzielnianych wychowanków rodzinnej pieczy zastępczej.
- Organizowanie szkoleń dla osób sprawujących rodzinną pieczę zastępczą oraz pełnoletnich wychowanków rodzinnej i instytucjonalnej pieczy zastępczej.
- Rozwój poradnictwa specjalistycznego dla osób sprawujących pieczę zastępczą ich dzieci oraz dzieci umieszczonych w pieczy zastępczej.
- Rozwój poradnictwa specjalistycznego dla członków rodzin zagrożonych i dotkniętych problemem przemocy w rodzinie.
- Zapewnienie osobom dotkniętym przemocą w rodzinie miejsc w Ośrodkach Interwencji Kryzysowej.
- Organizowanie szkoleń, doskonalenie zawodowe oraz doradztwo metodyczne dla kierowników i pracowników jednostek pomocy społecznej na terenie Powiatu Bolesławieckiego.

wz. DYREKTORA
Powiatowego Centrum Pomocy Rodzinie
w Bolesławcu
mgr Agnieszka Janiewska
Kierownik Działu Świadczeń i Należności